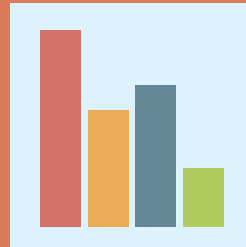


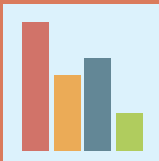
INFORME ATENCIÓN AL CIUDADANO
CIFRAS DE TRÁMITES
(III TRIMESTRE 2017)





CIFRAS GENERALES

(III TRIMESTRE 2017)

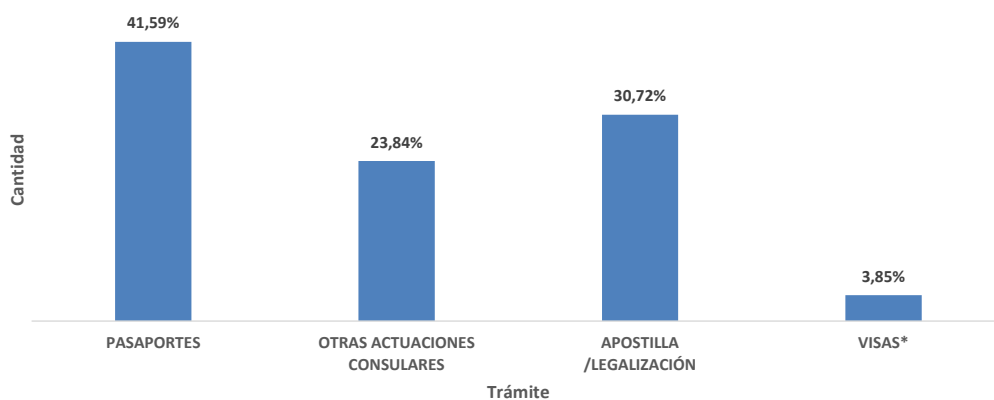


TOTAL DOCUMENTOS EXPEDIDOS AL MINISTERIO DE RELACIONES EXTERIORES

MES/TRÁMITE	PASAPORTES	APOSTILLA /LEGALIZACIÓN	OTRAS ACTUACIONES CONSULARES	VISAS**	TOTAL	PARTICIPACIÓN POR MES
Julio	83.757	42.529	58.820	7.687	192.793	34%
Agosto	80.830	51.389	62.446	7.599	202.264	35%
Septiembre	74.738	43.251	55.477	6.862	180.328	31%
Total	239.325	137.169	176.743	22.148	575.385	100%
Participación por trámite	41,59%	23,84%	30,72%	3,85%		

* No incluye visas diplomáticas, oficiales y de servicio.

* Cifras aproximadas. Fuente: Grupo Interno de Trabajo Estadística Consular y Análisis de la Información.



TOTAL DE TRÁMITES
575.385*

*Cifras aproximadas.

Fuente: Grupo Interno de Trabajo Estadística Consular y Análisis de la Información."



MINISTERIO DE RELACIONES EXTERIORES

DIRECCIÓN DE ASUNTOS MIGRATORIOS, CONSULARES Y DE SERVICIO AL CIUDADANO

CENTRO INTEGRAL DE ATENCIÓN AL CIUDADANO (CIAC)