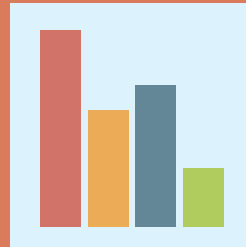


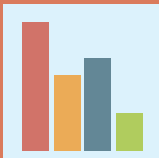
INFORME ATENCIÓN AL CIUDADANO
CIFRAS DE TRÁMITES
(II TRIMESTRE 2017)





CIFRAS GENERALES

(II TRIMESTRE 2017)

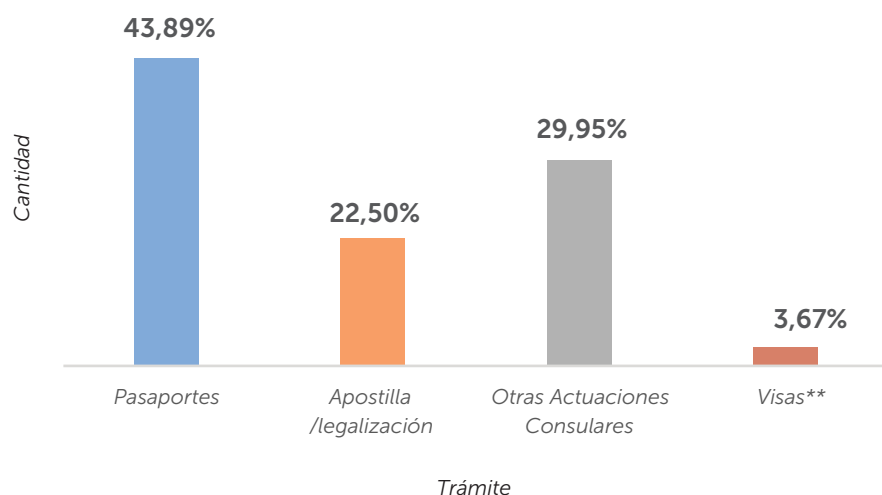


TOTAL DOCUMENTOS EXPEDIDOS AL MINISTERIO DE RELACIONES EXTERIORES

MES/TRÁMITE	PASAPORTES	APOSTILLA /LEGALIZACIÓN	OTRAS ACTUACIONES CONSULARES	VISAS**	TOTAL	PARTICIPACIÓN POR MES
Abril	69.923	47376	33445	5.226	155.970	29%
Mayo	84.014	57.571	42.143	6.844	190.572	35%
Junio	85.610	58.517	47.219	7.948	199.294	37%
Total	239.547	163.464	122.807	20.018	545.836	100,00%
Participación por trámite	43,89%	29,95%	22,50%	3,67%		

* No incluye visas diplomáticas, oficiales y de servicio.

* Cifras aproximadas. Fuente: Grupo Interno de Trabajo Estadística Consular y Análisis de la Información.



TOTAL DE TRÁMITES
545.836*

*Cifras aproximadas.

Fuente: Grupo Interno de Trabajo Estadística Consular y Análisis de la Información."



CANCILLERÍA



MINISTERIO DE RELACIONES EXTERIORES

DIRECCIÓN DE ASUNTOS MIGRATORIOS, CONSULARES Y DE SERVICIO AL CIUDADANO

CENTRO INTEGRAL DE ATENCIÓN AL CIUDADANO (CIAC)