

Informe atención al ciudadano

# Cifras de trámites

## II trimestre 2019

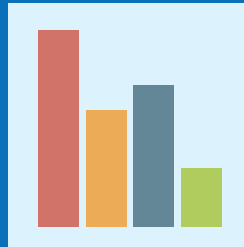


**CENTRO INTEGRAL  
DE ATENCION AL CIUDADANO**



El futuro  
es de todos

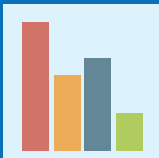
Cancillería  
de Colombia



# Cifras generales

Del 1 de abril al 30 de junio de 2019

---

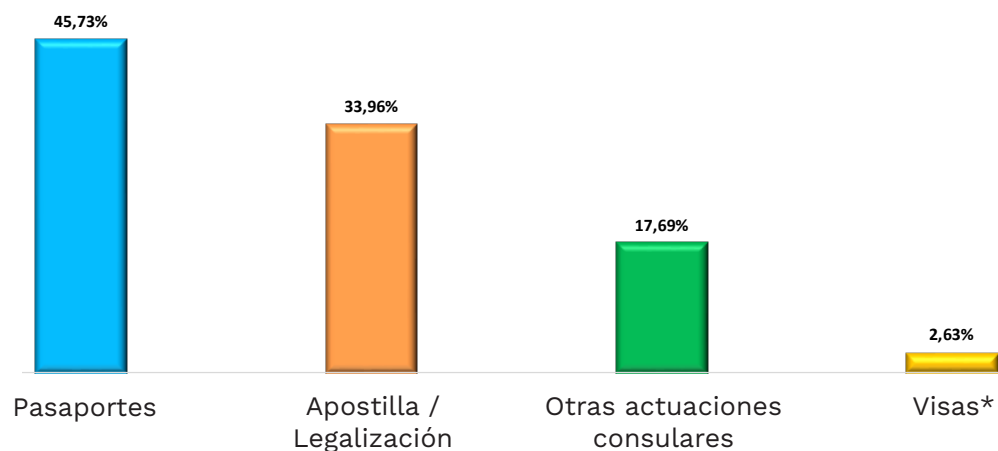


# Total documentos expedidos por el Ministerio de Relaciones Exteriores

	PASAPORTES	APOSTILLA /LEGALIZACIÓN	OTRAS ACTUACIONES CONSULARES	VISAS*	TOTAL	PARTICIPACIÓN
ABRIL	87.701	60.966	32.557	4.472	185.696	31,67%
MAYO	96.964	73.673	35.015	5.626	211.278	36,04%
JUNIO	83.416	64.473	36.114	5.298	189.301	32,29%
TOTAL	268.081	199.112	103.686	15.396	586.275	100%
%	45,73%	33,96%	17,69%	2,63%		

\*No incluye visas Diplomáticas, Oficiales ni de Servicio.

\*Cifras aproximadas. Fuente: Grupo Interno de Trabajo Estadística Consular y Análisis de la Información.



Total de trámites  
**586.275\***

\*Cifras aproximadas.

Fuente: Grupo Interno de Trabajo Estadística Consular y Análisis de la Información."



**El futuro  
es de todos**

**Cancillería  
de Colombia**

**Ministerio de Relaciones Exteriores**

Dirección de Asuntos Migratorios, Consulares y Servicio al Ciudadano

Centro Integral de Atención al Ciudadano-CIAC