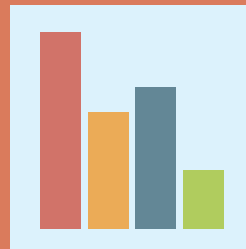


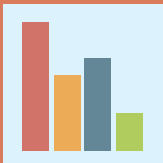
INFORME ATENCIÓN AL CIUDADANO
CIFRAS DE TRÁMITES
(I TRIMESTRE 2018)





CIFRAS GENERALES

(I TRIMESTRE 2018)

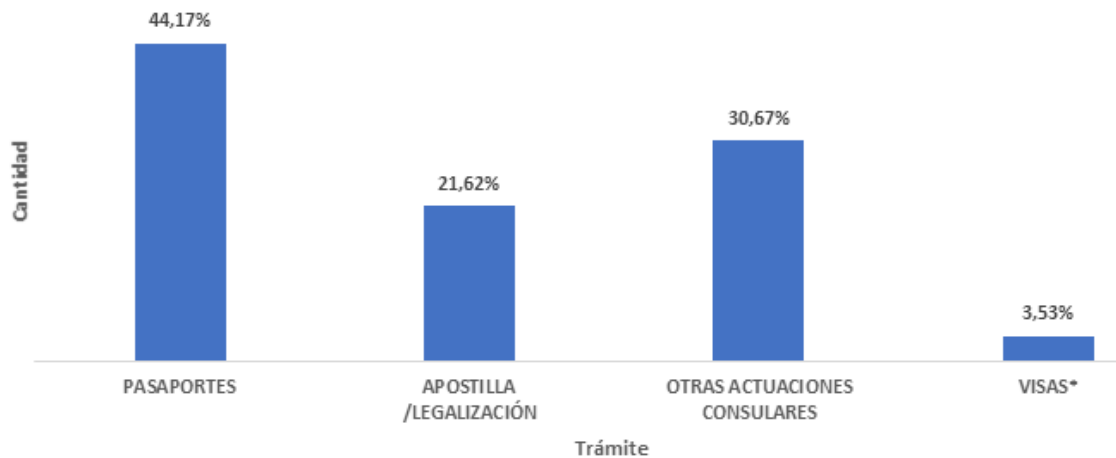


TOTAL DOCUMENTOS EXPEDIDOS AL MINISTERIO DE RELACIONES EXTERIORES

	PASAPORTES	APOSTILLA/LEGALIZACIÓN	OTRAS ACTUACIONES CONSULARES	VISAS*	TOTAL	PARTICIPACIÓN
ENERO	99.768	63.288	45.351	7.562	215.969	36%
FEBRERO	87.969	62.594	44.929	7.724	203.216	34%
MARZO	78.606	59.038	40.096	6.002	183.742	30%
TOTAL	266.343	184.920	130.376	21.288	602.927	100%
%	44,17%	21,62%	30,67%	3,53%		

*No incluye visas Diplomáticas, Oficiales ni de Servicio.

*Cifras aproximadas. Fuente: Grupo Interno de Trabajo Estadística Consular y Análisis de la Información."



TOTAL DE TRÁMITES
602.927*

*Cifras aproximadas.
Fuente: Grupo Interno de Trabajo Estadística Consular y Análisis de la Información."



MINISTERIO DE RELACIONES EXTERIORES

DIRECCIÓN DE ASUNTOS MIGRATORIOS, CONSULARES Y DE SERVICIO AL CIUDADANO

CENTRO INTEGRAL DE ATENCIÓN AL CIUDADANO (CIAC)