

MINISTERIO DE RELACIONES EXTERIORES
 BALANCE GENERAL
 AL 31 DE DICIEMBRE DE 2010
 (Cifras en miles de pesos)

Código	ACTIVO		Código	PASIVO	
	Período Actual 31/12/2010	Período Anterior 31/12/2009		Período Actual 31/12/2010	Período Anterior 31/12/2009
	\$ 411.335	\$ 525.139		\$ 24.530.232	\$
CORRIENTE (1)			CORRIENTE (4)		
11 Efectivo	171.183	296.006	24 Cuentas por pagar	4.277.463	12.836.214
14 Deudores	240.152	229.133	25 Obligaciones laborales	9.996.159	11.694.018
			27 Pasivos Estimados	0	0
NO CORRIENTE (2)			NO CORRIENTE (5)		
12 Inversiones	0	0	27 Pasivos Estimados	10.349.557	8.214.439
				10.349.557	8.214.439
19 Otros Activos	0	0	TOTAL INTERÉS MINORITARIO (6)*	0	0
TOTAL ACTIVO (3)	411.335	525.139	TOTAL PASIVO Y PATRIMONIO (8)	411.335	525.139
CUENTAS DE ORDEN DEUDORAS	0	0	CUENTAS DE ORDEN ACREEDORAS	0	0
81 Derechos Contingentes	0	0	91 Responsabilidades contingentes	179.086.956	159.357.245
89 Deudoras por Contra	0	0	99 Acreedoras por contra (db)	179.086.956	159.357.245


 FIRMA DEL REPRESENTANTE LEGAL
 NOMBRE: MARIA ANGELA HOLGUIN CUELLAR
 Ministra de Relaciones Exteriores


 FIRMA DEL CONTADOR
 NOMBRE: JOSE HUMBERTO SOLANO SORIANO
 T.P. 41603-T


 FIRMA DEL JEFE DEL AREA FINANCIERA
 NOMBRE: MARIA ELENA JIMENEZ FLOREZ

MINISTERIO DE RELACIONES EXTERIORES
BALANCE GENERAL
AL 31 DE DICIEMBRE DE 2010
(Cifras en miles de pesos)

		Periodo Actual 31/12/2010	Periodo Anterior 31/12/2009		Periodo Actual 31/12/2010	Periodo Anterior 31/12/2009
Código	ACTIVO	\$	\$	Código	PASIVO	\$
	CORRIENTE (1)	<u>411.335</u>	<u>525.139</u>		CORRIENTE (4)	<u>14.273.622</u>
11	Efectivo	<u>171.183</u>	<u>296.006</u>	24	Cuentas por pagar	<u>4.277.463</u>
1110	Bancos y corporaciones	171.183	296.006	2401	Bienes y Servicios	20.896
				2425	Acreedores	4.194.844
				2436	Retención en la fuente e impuesto de ti	14.857
14	Deudores	<u>240.152</u>	<u>229.133</u>	2460	Sentencias	46.866
1470	Otros Deudores	240.152	229.133			
1480	Provision para Deudores	0	0	25	Obligaciones laborales	<u>9.996.159</u>
				2505	Salarios y prestaciones sociales	9.996.159
				27	Pasivos Estimados	<u>0</u>
				2715	Provisón para prestaciones Sociales	0
	ACTIVO NO CORRIENTE (2)	<u>0</u>	<u>0</u>		PASIVO NO CORRIENTE(5)	
12	Inversiones	<u>0</u>	<u>0</u>	27	Pasivos Estimados	<u>10.349.557</u>
1208	Inversiones Patrimoniales-Método Partici	0	0	2710	Provision para contingencias	10.349.557
1280	Provisión para Protección de Inversiones	0	0		TOTAL DEL INTERES MINORITARIO	<u>0</u>
					PATRIMONIO (7)	<u>-24.211.844</u>
				31	Hacienda pública	<u>-24.211.844</u>
				3105	Capital fiscal	-32.219.532
				3110	Resultados del ejercicio	8.007.688
					TOTAL PASIVO Y PATRIMONIO (8)	<u>411.335</u>
	TOTAL ACTIVO (3)	<u>411.335</u>	<u>525.139</u>			<u>525.139</u>
	CUENTAS DE ORDEN DEUDORAS (8)	<u>0</u>	<u>0</u>		CUENTAS DE ORDEN ACREEDORAS	<u>0</u>
81	Derechos Contingentes	0	0	91	Responsabilidades contingentes	179.086.956
8120	Litigios y Demandas	0	0	9120	Litigios o Demandas	174.560.812
				9135	Reservas Presupuestales	4.526.144
89	Deudoras por Contra	0	0	99	Acreedoras por contra (db)	179.086.956
8905	Derechos Contingentes por Contra	0	0	9905	Responsabilidades Contingentes por Cr	179.086.956


 FIRMA DEL REPRESENTANTE LEGAL
 NOMBRE: MARIA ANGELA HOLGUIN CUELLAR
 Ministra de Relaciones Exteriores



 FIRMA DEL JEFE DEL ÁREA FINANCIERA
 NOMBRE: MARIA ELENA JIMENEZ FLOREZ


 FIRMA DEL CONTADOR
 NOMBRE: JOSE HUMBERTO SOLANO SORIANO
 T.P. 41603-T

MINISTERIO DE RELACIONES EXTERIORES
ESTADO DE ACTIVIDAD FINANCIERA, ECONÓMICA Y SOCIAL
AL 31 DE DICIEMBRE DE 2010
(Cifras en miles de pesos)

Código Cuentas	Período Actual 31/12/2010	Período Anterior 31/12/2009
	\$	\$
INGRESOS OPERACIONALES (1)	142.799.796	150.392.519
41 Ingresos Fiscales	11.717	21.774
47 Operaciones Interinstitucionales (Recibidas)	163.191.454	150.821.021
57 Operaciones Interinstitucionales (Giradas)	20.403.375	450.276
61 COSTO DE VENTAS (2)	0	0
GASTOS OPERACIONALES (3)	159.829.698	155.894.767
51 De administración	155.288.958	154.590.653
52 De Operación	0	0
53 Provisiones, Agotamiento, Depreciación y Amortización	4.540.740	1.304.114
55 Gasto Social	0	0
EXCEDENTE (DÉFICIT) OPERACIONAL (4)	-17.029.902	-5.502.248
OTROS INGRESOS (5)	20.141.265	51.296
48 Otros ingresos	20.141.265	51.296
SALDO NETO DE CONSOLIDACION EN CUENTAS DE RESULTADO (DB) ((0	0
OTROS GASTOS (7)	-4.896.325	-9.706.306
58 Otros gastos	-4.896.325	-9.706.306
EXCEDENTE (DÉFICIT) ANTES DE AJUSTES POR INFLACIÓN (8)	8.007.688	4.255.354
EFFECTO NETO POR EXPOSICION A LA INFLACION (9)	0	0
49 Corrección Monetaria	0	0
PARTICIPACION DEL INTERES MINORITARIO EN LOS RESULTADOS (10)	0	0
EXCEDENTE (DÉFICIT) DEL EJERCICIO (11)	8.007.688	4.255.354



 FIRMA DEL REPRESENTANTE LEGAL
 NOMBRE: MARIA ANGELA HOLGUIN CUELLAR
 Ministra de Relaciones Exteriores


 FIRMA DEL JEFE DEL ÁREA FINANCIERA
 NOMBRE: MARÍA ELENA JIMENEZ FLOREZ


 FIRMA DEL CONTADOR
 NOMBRE: JOSE HUMBERTO SOLANO SORIANO
 T.P. 41603-T

MINISTERIO DE RELACIONES EXTERIORES
ESTADO DE ACTIVIDAD FINANCIERA, ECONÓMICA Y SOCIAL
AL 31 DE DICIEMBRE DE 2010
(Cifras en miles de pesos)

Código	Concepto	Periodo Actual 31/12/2010 \$	Periodo Anterior 31/12/2009 \$
	INGRESOS OPERACIONALES (1)	142.799.796	150.392.519
41	Ingresos Fiscales	11.717	21.774
4110	No Tributarios	11.717	21.774
47	Operaciones Interinstitucionales	163.191.454	150.821.021
4705	Aportes y traspaso de fondos recibidos	162.898.986	150.504.537
4722	Operaciones de Enlace sin Situacion de Fondos	292.468	316.484
57	Operaciones Interinstitucionales (-)	20.403.375	450.276
5705	Aportes y Traspaso de Fondos Girados	323.472	308.745
5720	Operaciones de enlace	20.079.903	141.531
6	COSTO DE VENTAS (2)	0	0
	Costo de Ventas de Bienes y Servicios	0	0
	GASTOS OPERACIONALES (3)	159.829.698	155.894.767
51	De administración	155.288.958	154.590.653
5101	Sueldos y Salarios	134.758.987	133.961.149
5103	Contribuciones Efectivas	16.356.272	16.299.110
5104	Aportes Sobre la Nómina	3.725.390	3.864.991
5111	Generales	155.841	148.919
5120	Impuestos, Contribuciones y Tasas	292.468	316.484
52	De Operación	0	0
5211	Generales	0	0
	PROVISIONES, AGOTAMIENTO Y DEPRECIACIONES	4.540.740	1.304.114
53	Provisiones, agotamientos y depreciacion	4.540.740	1.304.114
5304	Provisión Para Deudores	0	0
5314	Provisión para Contingencias	4.540.740	1.304.114
	EXCEDENTE (DÉFICIT) OPERACIONAL (4)	-17.029.902	-5.502.248
48	OTROS INGRESOS	20.141.265	51.296
4805	Financieros	141.265	522
4808	Otros Ingresos Ordinarios	20.000.000	0
4810	Extraordinarios	0	3.091
4815	Ajuste de ejercicios anteriores	0	47.683
58	OTROS GASTOS	-4.896.325	-9.706.306
5815	Ajuste de Ejercicios Anteriores	-4.896.325	-9.706.306
55	GASTO SOCIAL	0	0
5550	Subsidios Asignados	0	0
	EXCEDENTE (DÉFICIT) ANTES DE AJUSTES POR INFLACIÓN	8.007.688	4.255.354
	EXCEDENTE (DÉFICIT) DEL EJERCICIO	8.007.688	4.255.354


FIRMA DEL REPRESENTANTE LEGAL
NOMBRE: MARIA ANGELA HOLGUIN CUELLAR
Ministra de Relaciones Exteriores





FIRMA DEL JEFE DEL AREA FINANCIERA
NOMBRE: MARIA ELENA JIMENEZ FLOREZ


FIRMA DEL CONTADOR
NOMBRE: JOSE HUMBERTO SOLANO SORIANO
TP.41603-T

ANEXO No. 5
 MINISTERIO DE RELACIONES EXTERIORES
 ESTADO DE CAMBIOS EN EL PATRIMONIO
 BALANCE GENERAL
 AL 31 DE DICIEMBRE DE 2010
 (Cifras en miles de pesos)

SALDO DEL PATRIMONIO A 31 DE DICIEMBRE DE 2009	(1)	-32.219.532
VARIACIONES PATRIMONIALES DURANTE 2010	(2)	8.007.688
SALDO DEL PATRIMONIO A DICIEMBRE 31 DE 2010	(3)	<u>-24.211.844</u>

DETALLE DE LAS VARIACIONES PATRIMONIALES (2)			
INCREMENTOS:	(4)	COD.	
		3110	8.007.688
DISMINUCIONES:	(5)		
		3105	0
		3110	0
PARTIDAS SIN MOVIMIENTO	(6)		
NETO DE LOS MOVIMIENTOS			8.007.688

 FIRMA DEL REPRESENTANTE LEGAL NOMBRE: MARIA ANGELA HOLGUIN CUELLAR Ministra de Relaciones Exteriores	 FIRMA DEL JEFE DEL ÁREA FINANCIERA O CONTABLE NOMBRE: MARIA ELENA JIMENEZ FLOREZ
 FIRMA DEL CONTADOR NOMBRE: JOSE HUMBERTO SOLANO SORIANO T.P. 41603	